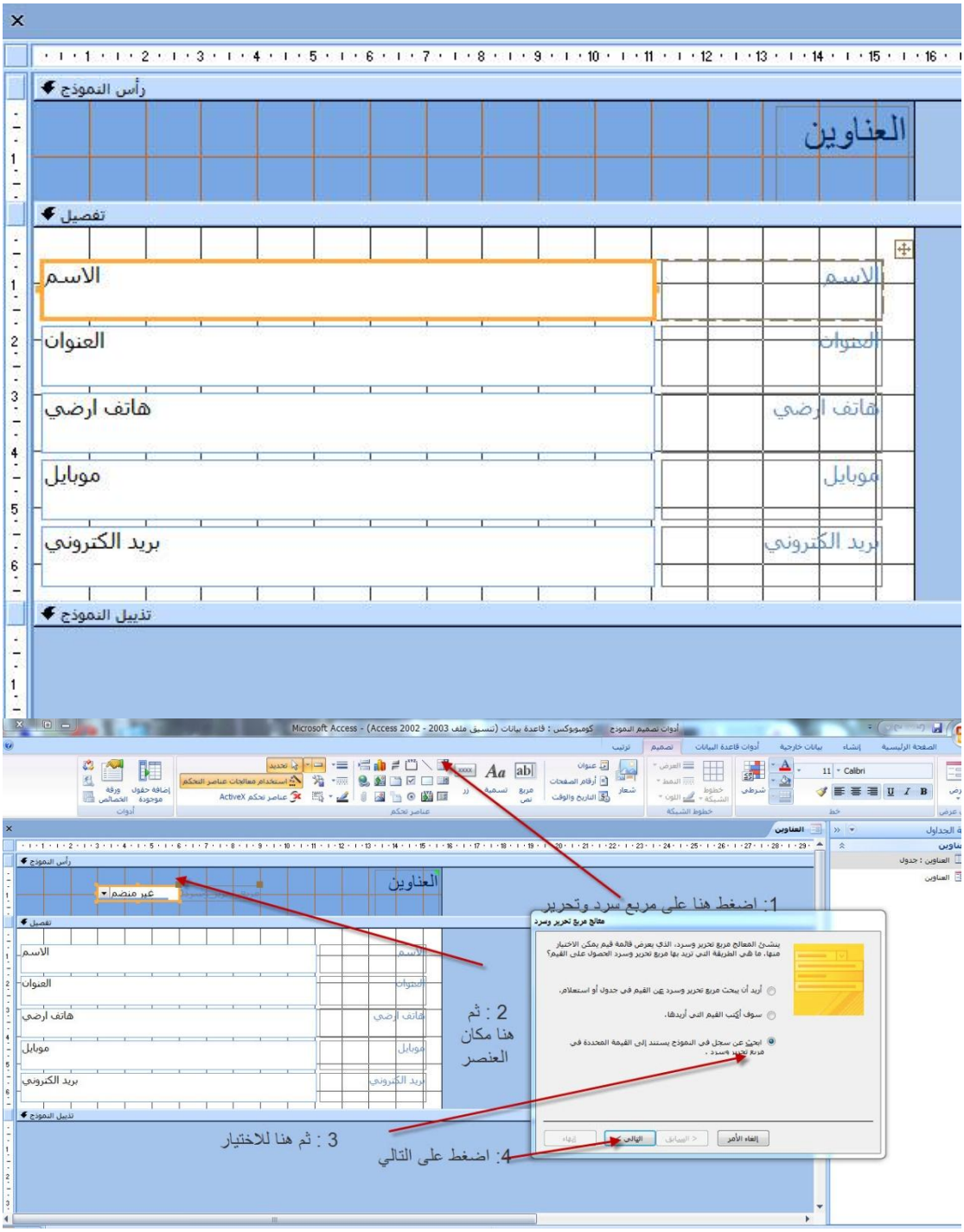
رأس النموذج
العناوين
تفصيل
الاسم
العنوان
هاتف ارضي
موبايل
بريد الكتروني
تذييل النموذج
1: اضغط هنا على مربع سرد وتحرير
2 : ثم هنا مكان العنصر
3 : ثم هنا للاختيار
4: اضغط على التالي

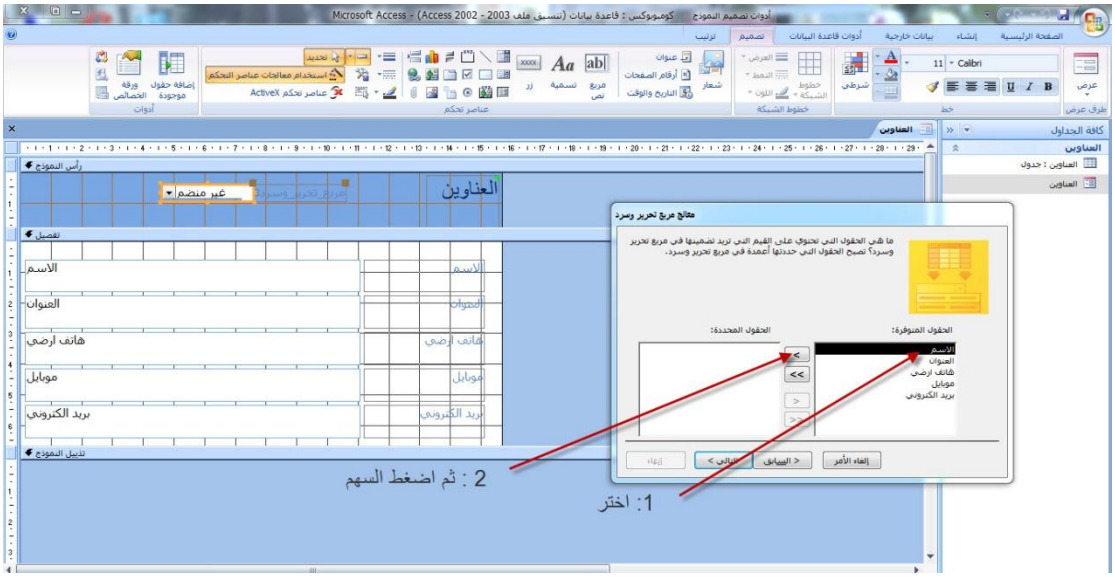
العناوين
غير منضم
الاسم
العنوان
هاتف ارضي
موبايل
بريد الكتروني
معالج مربع تحرير وسرد
الحقول المتوفرة:
الحقول المحددة:
إلغاء الأمر
< السابق
التالي >
إنهاء
2 : ثم اضغط السهم
1: اختر

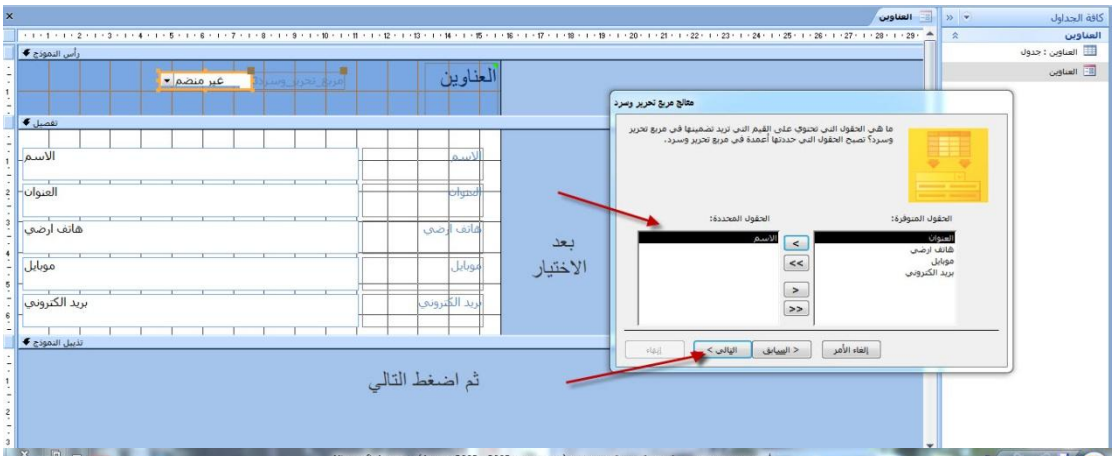
العناوين
غير منضم
الاسم
العنوان
هاتف ارضي
موبايل
بريد الكتروني
معالج مربع تحرير وسرد
الحقول المتوفرة:
الحقول المحددة:
إلغاء الأمر
< السابق
التالي >
إنهاء
بعد
الاختيار
ثم اضغط التالي

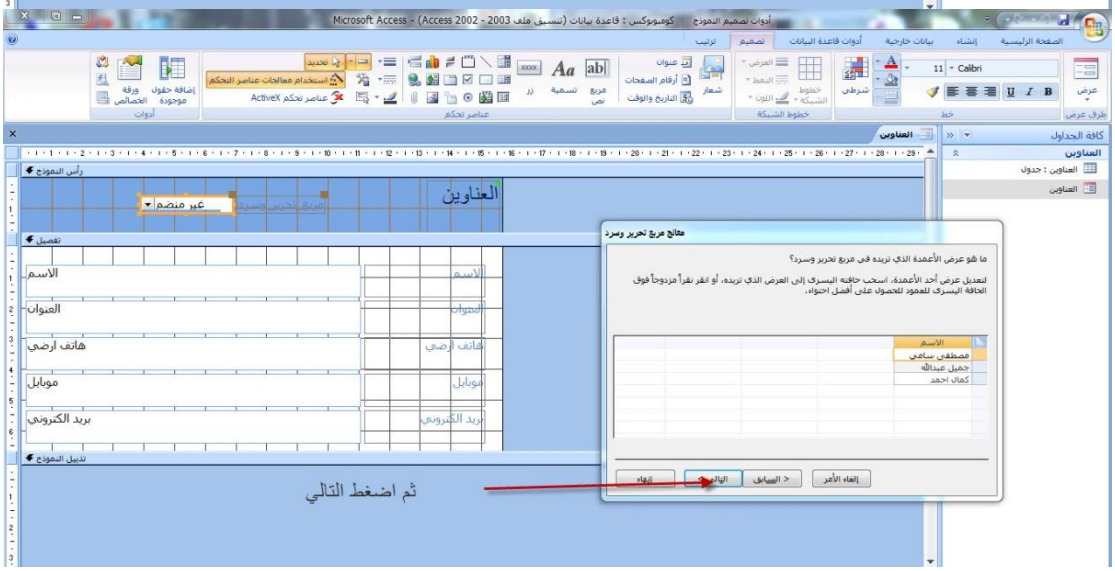
العناوين
غير منضم
الاسم
العنوان
هاتف ارضي
موبايل
بريد الكتروني
معالج مربع تحرير وسرد
ما هو عرض الأعمدة الذي تريده في مربع تحرير وسرد؟
مصطفى سامي
جميل عبدالله
كمال احمد
إلغاء الأمر
< السابق
التالي >
إنهاء
ثم اضغط التالي

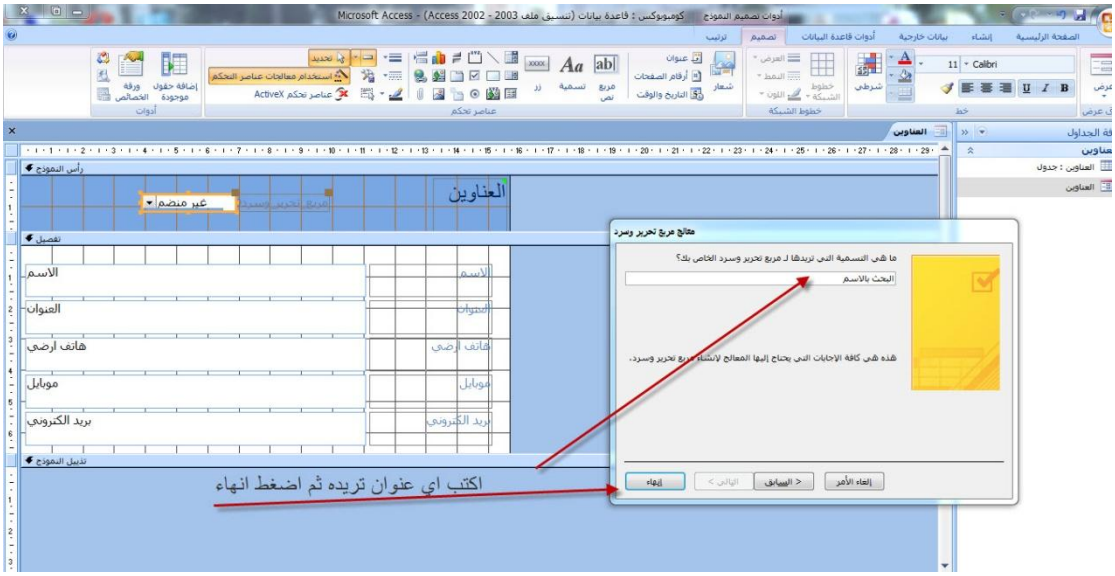
العناوين
الاسم
العنوان
هاتف ارضي
موبايل
بريد الكتروني
اكتب اي عنوان تريده ثم اضغط انهاء

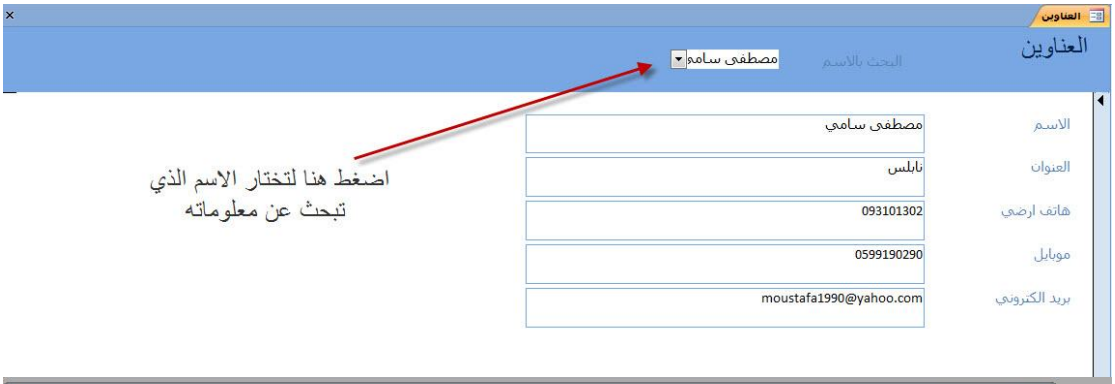
العناوين
مصطفى سامي
الاسم
العنوان
هاتف ارضي
موبايل
بريد الكتروني
مصطفى سامي
نابلس
093101302
0599190290
moustafa1990@yahoo.com
اضغط هنا لتختار الاسم الذي
تبحث عن معلوماته

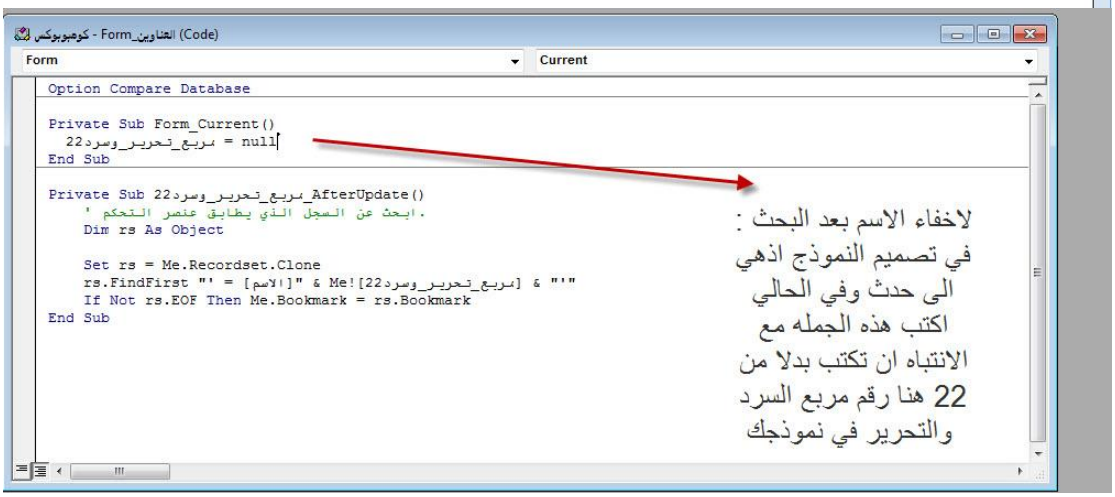
Form
Current
Option Compare Database
Private Sub Form_Current()
22مربع_تحرير_وسرد = null
End Sub
Private Sub 22مربع_تحرير_وسرد_AfterUpdate()
' ابحث عن السجل الذي يطابق عنصر التحكم.
Dim rs As Object
Set rs = Me.Recordset.Clone
rs.FindFirst "' = [الاسم]" & Me![22مربع_تحرير_وسرد] & "'"
If Not rs.EOF Then Me.Bookmark = rs.Bookmark
End Sub
لاخفاء الاسم بعد البحث :
في تصميم النموذج اذهي
الى حدث وفي الحالي
اكتب هذه الجمله مع
الانتباه ان تكتب بدلا من
22 هنا رقم مربع السرد
والتحرير في نموذجك